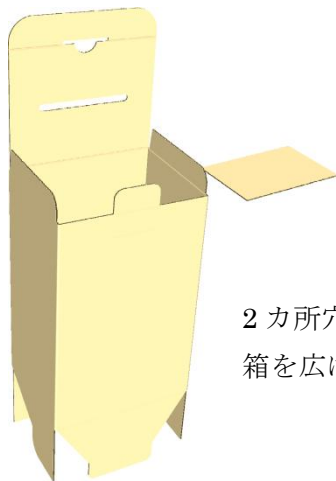

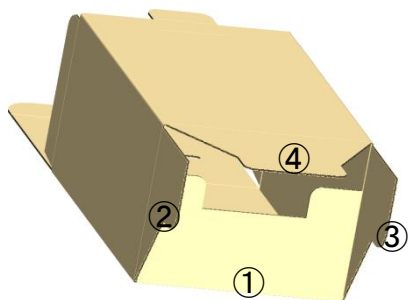


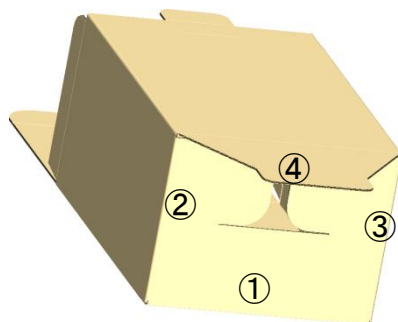
ダンボール製募金箱の組み立て方



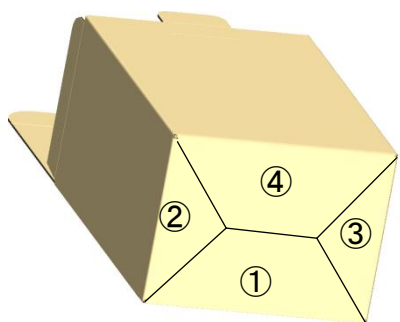
2カ所穴をはずして
箱を広げます。



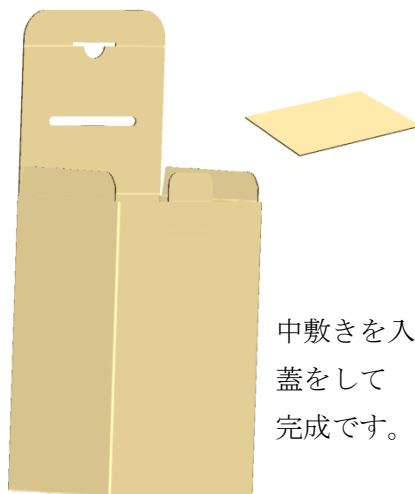
底①を折ります。



両サイドの底②③を
折ります。



底④を折り、端は底①に
入れ込みます。



中敷きを入れて
蓋をして
完成です。



《使用上のご注意》

本来の目的以外に使用しないでください。
無理な詰め込みは破損の原因となります。
火気のそばでは使用しないでください。
水や雨等に濡れた場合は使用しないでください。
日光や長期間の照明で色あせが発生します。

ダンボール箱工房

大洋紙器株式会社
546-0001
大阪市東住吉区今林 4-12-9
TEL 06-6792-7878